

Beantragung einer Akkreditierung für das 41. DOK.fest München

1. Klicken Sie [hier](#), um zu unserem Akkreditierungsbereich zu gelangen, oder besuchen Sie unter Festival "[Akkreditierung](#)" in der Kopfzeile unserer [Website](#).



2. Nun haben Sie die Möglichkeit, sich entweder

- mit Ihrem bereits vorhandenem Benutzerkonto aus den vergangenen Jahren [einzuloggen](#) oder
- neu zu [registrieren](#).







Zur Registrierung: Geben Sie Ihren Namen ein und wählen Sie eine E-Mail-Adresse, mit der Sie ab sofort Zugang zu unserer Website erhalten möchten. Legen Sie ein Passwort fest und klicken Sie auf „Abschicken“. Nun bekommen Sie eine E-Mail in Ihr Postfach (bitte auch den Spam-Ordner prüfen), die Sie bitte bestätigen.

3. Nach erfolgreicher Anmeldung gelangen Sie in Ihr Benutzer*innen-Profil. Hier können Sie unter „Akkreditierungen“ Ihre Akkreditierung beantragen.

Ihr persönlicher Bereich

Sie können jederzeit über den Menüpunkt „Mein Konto“ auf diese Seite zurückkehren.



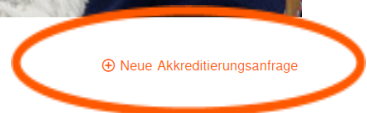
 Filmeinreichung Filme einreichen und verwalten	 DOK.forum Marktplatz Projekte einreichen und verwalten	 Akkreditierungen Beantragen und verwalten Sie Ihre Akkreditierungen.	 Einstellungen Verwalten Sie Ihre Kontoeinstellungen.
 Email ändern Ändern Sie Ihre Email-Adresse.	 Passwort ändern Ändern Sie das Passwort Ihres Kontos.	 Abmelden Beenden Sie Ihre DOK.fest München-Sitzung.	

4. Dazu klicken Sie auf „ (+) Neue Akkreditierungsanfrage“.



Akkreditierungsanfragen

Keine Akkreditierungsanfragen im gewählten Zeitraum vorhanden.



5. Sie können nun Ihr Akkreditierungs-Profil ausfüllen.

Die **orange** hinterlegten Felder sind **Pflichtfelder**.

Bitte wählen Sie im Drop-Down-Menü „Gewünschter Typ“ aus, für welchen Akkreditierungs-Typ Sie einen Antrag stellen möchten oder eine Einladung bekommen haben.

Bitte wählen...

Bitte wählen...

Professionals – Filmbranche

Presse

DOK.forum

DOK.forum Marktplatz Observer

DOK.forum Marktplatz Observer +

Marktplatz (nur auf Einladung)

Jury (nur auf Einladung)

Bitte beachten Sie, dass bei Akkreditierungen für die Branchenplattform **DOK.forum** das Filmprogramm **nicht inkludiert** ist.

Wichtig: Bitte hinterlegen Sie im Feld „**Kommentar**“ Informationen und Angaben zu Ihrer Akkreditierung (Was ist Ihr Bezug zur Filmbranche/ Über wen wurden Sie eingeladen?).

Land

Telefon

Mobil

Media Kanäle

Kommentar



Wenn Sie als **Programmgast** mit einem Film zum DOK.fest München eingeladen sind, hinterlegen Sie bitte im Kommentarfeld **den Filmtitel** und **Ihre Funktion**.

6. Nachdem Sie Ihren Antrag ausgefüllt haben, klicken Sie ganz unten im Formular auf „**Speichern**“. Nun werden Sie aufgefordert, ein **Foto** von sich hochzuladen. Bitte beachten Sie, dass der Akkreditierungsantrag ohne Foto nicht abgeschlossen werden kann.

7. Nach Prüfung Ihres Akkreditierungsantrages senden wir Ihnen entweder eine Zahlungsaufforderung oder, bei Befreiung, eine Bestätigung per Mail zu.

Zugang zu unserem Filmprogramm erhalten Sie sowohl vor Ort in München in unseren Partnerkinos (06.–17. Mai) als auch online über Ihr Benutzer*innen-Profil (Mein Konto) auf unserer Website (11.–25. Mai).

Bitte beachten Sie außerdem: Zusätzlich zu Ihrer Akkreditierung brauchen Sie für jede Filmvorführung ein Ticket. Dieses erhalten Sie entweder mit Ihrem Akkreditierungsausweis an unseren Ticket-Schaltern oder online. Die Vorgehensweise hierzu finden Sie [hier](#).

Bei Fragen zur Akkreditierung wenden Sie sich bitte an Caitlin Voser:
akkreditierung@dokfest-muenchen.de

Wir freuen uns, Sie bald auf dem 41. DOK.fest München begrüßen zu dürfen!